



こころをひとつに能登

2025年度決算について

2026年4月28日(火)

目次

I.2025年度 決算概要

・販売電力量	……02
・発受電電力量	……03
・連結決算概要	……04
・2026年度 業績予想	……07
・2025年度期末配当および2026年度配当予想	……09
・セグメント別決算概要	……10
・連結収支概要（要旨）	……11
・連結貸借対照表（要旨）	……12
・連結キャッシュ・フロー計算書（要旨）	……13

II.参考データ集

（参考）主要諸元・財務関連指標	……15
（参考）燃料価格と燃料費調整額の期ずれ影響（前年対比イメージ）	……16
（参考）決算関係データ	……17

I . 2025年度 決算概要

販売電力量

(億kWh,%)

	2025年度 (A)	2024年度 (B)	増減 (A)-(B)	対比 (A)/(B)
小売販売	247.8	242.4	5.3	102.2
電灯	74.0	75.4	Δ1.4	98.2
電力	173.8	167.1	6.7	104.0
卸販売	83.6	76.8	6.9	109.0
総販売電力量	331.4	319.2	12.2	103.8

《主な増減要因》

<電灯>
冬季暖房需要の減少
<電力>
契約電力の増加

<卸販売>
卸電力取引所への販売
増加

※送配電事業関連の販売を除く

(参考) 北陸3市の月間平均気温 (°C)

	4月	5月	6月	7月	8月	9月	10月	11月	12月	1月	2月	3月
実績	13.4	18.2	23.7	29.4	28.9	25.9	18.6	11.7	7.7	3.0	5.3	8.3
前年差	Δ1.7	+0.1	+0.3	+1.6	+0.0	Δ0.8	Δ0.9	Δ0.7	+2.1	Δ1.2	+2.6	Δ0.1

(注)北陸3市：富山市・金沢市・福井市

発電電力量

<水力>

- ・ 自流式発電量および貯水池式発電量の増加。

<火力>

- ・ 石炭火力発電量の減少。

(億kWh,%)

	2025年度 (A)	2024年度 (B)	増減 (A)-(B)	対比 (A)/(B)
[出水率]	[101.5]	[96.1]	[5.4]	
水力	61.1	57.3	3.9	106.7
火力	190.6	202.9	Δ12.3	93.9
原子力	—	—	—	—
新工ネ等	0.0	0.0	0.0	114.0
自社計	251.8	260.3	Δ8.5	96.7
他社受電	101.5	83.3	18.2	121.8
揚水	Δ0.2	Δ0.3	0.1	70.5
合計	353.0	343.2	9.8	102.8

連結決算概要

<連結決算>

- ・ 2021年度以来、4年ぶりの減収減益。

(億円,%)

		2025年度 (A)	2024年度 (B)	増減 (A)-(B)	対比 (A)/(B)
連結	売上高(営業収益)	7,865	8,582	Δ 717	91.6
	経常利益	850	913	Δ 63	93.1
	特別利益 ※1	22	43	Δ 21	51.1
	特別損失 ※2	87	—	87	—
	親会社株主に帰属する 当期純利益	544	651	Δ 106	83.6

《主な増減要因》

<連結売上高>

- ・ 燃調収入の減少
- ・ 容量確保金収入の減少

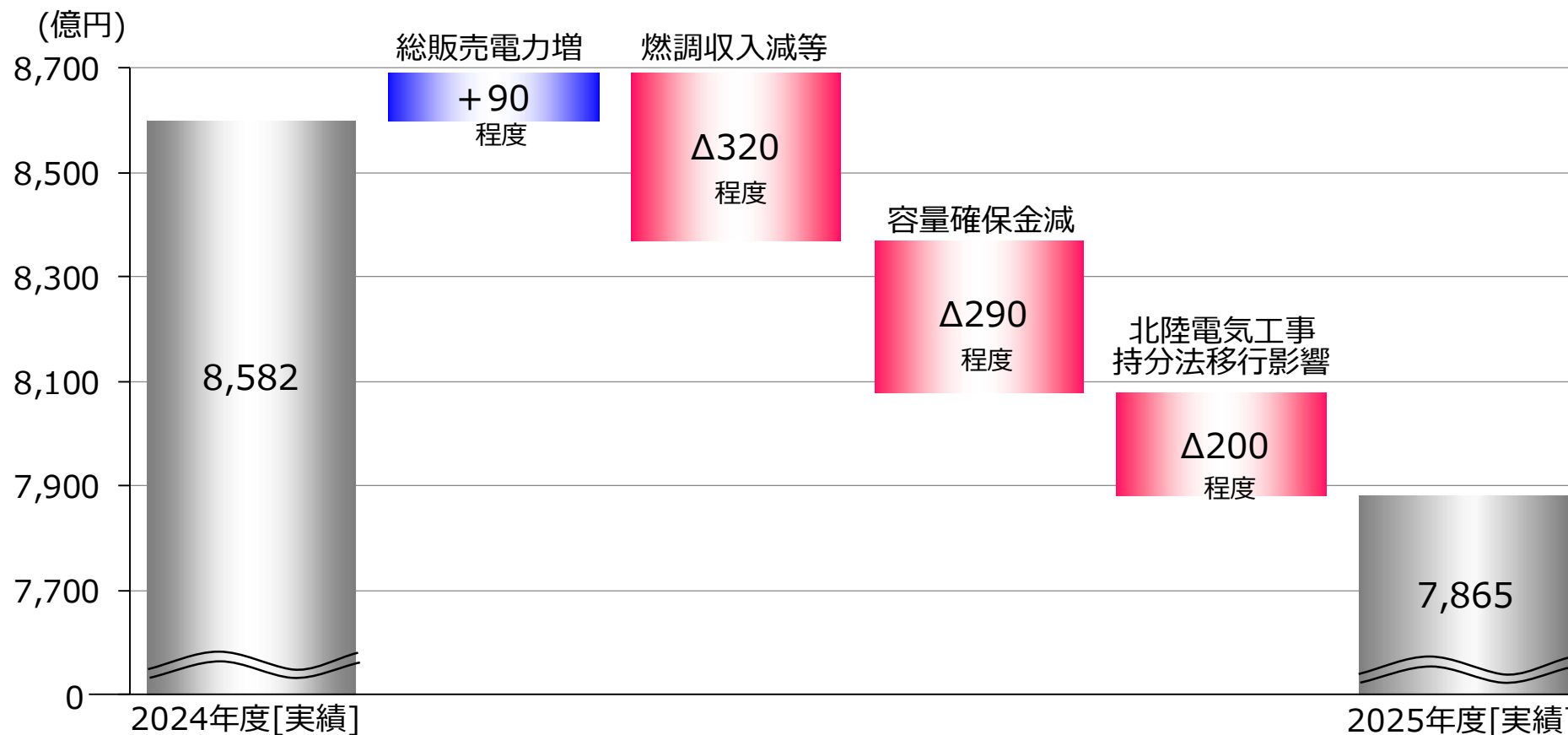
(参考) 連結対象会社数：連結子会社28社、持分法適用関連会社12社

※1 令和6年能登半島地震および奥能登豪雨に伴う仮復旧費用に対する災害等扶助交付金

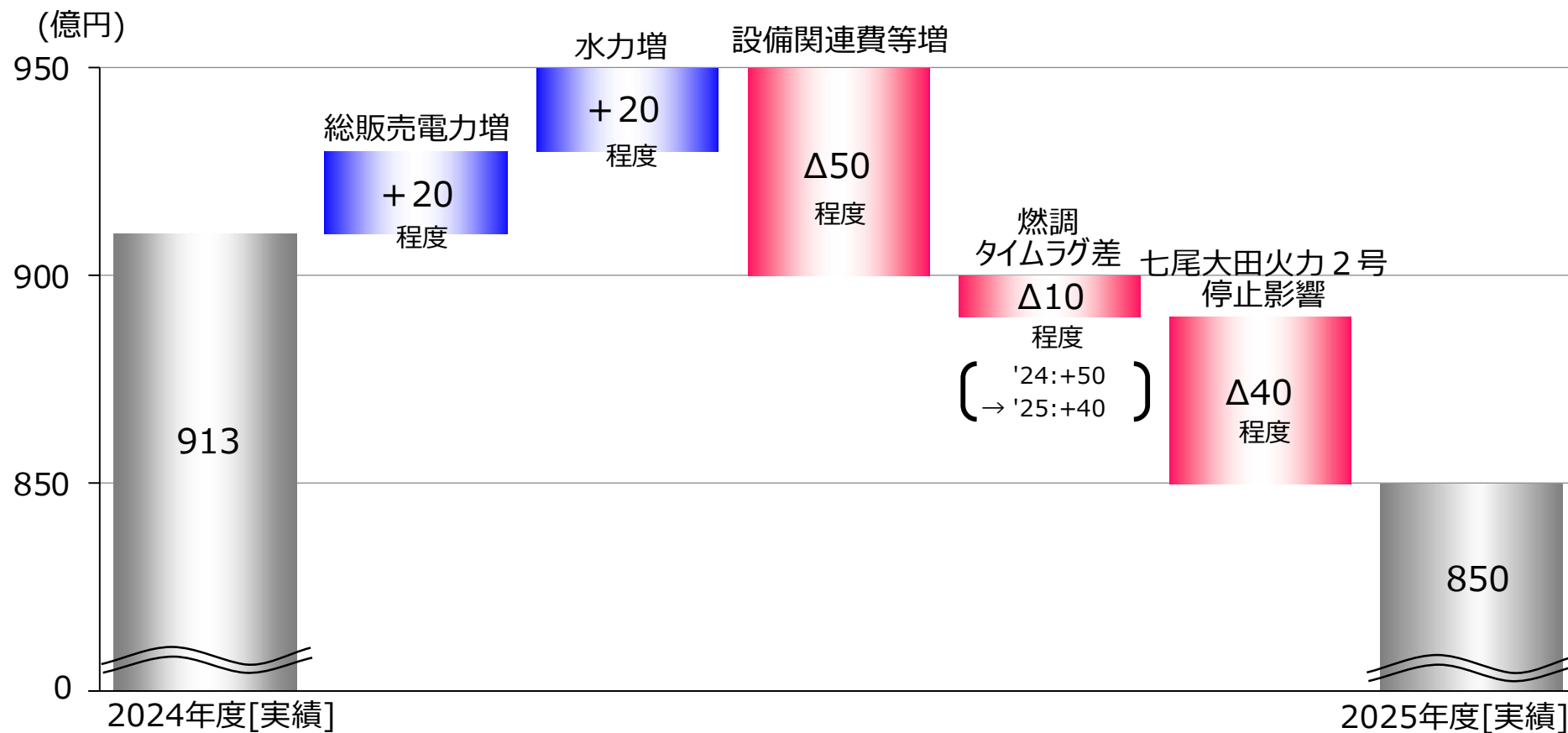
※2 福井火力発電所三国1号機の廃止決定に伴う固定資産に係る減損損失等

		2025年度 (A)	2024年度 (B)	増減 (A)-(B)
主要 諸元	為替レート (円/\$)	150.8	152.6	Δ 1.8
	原油 CIF[全日本] (\$/b)	71.4	82.4	Δ 11.0
	石炭 CIF[全日本] (\$/t)	120.7	150.9	Δ 30.2
	LNG CIF[全日本] (\$/t)	567.2	613.8	Δ 46.6

連結売上高の変動要因(前年対比 $\Delta 717$ 億円)



連結経常利益の変動要因(前年対比 Δ63億円)



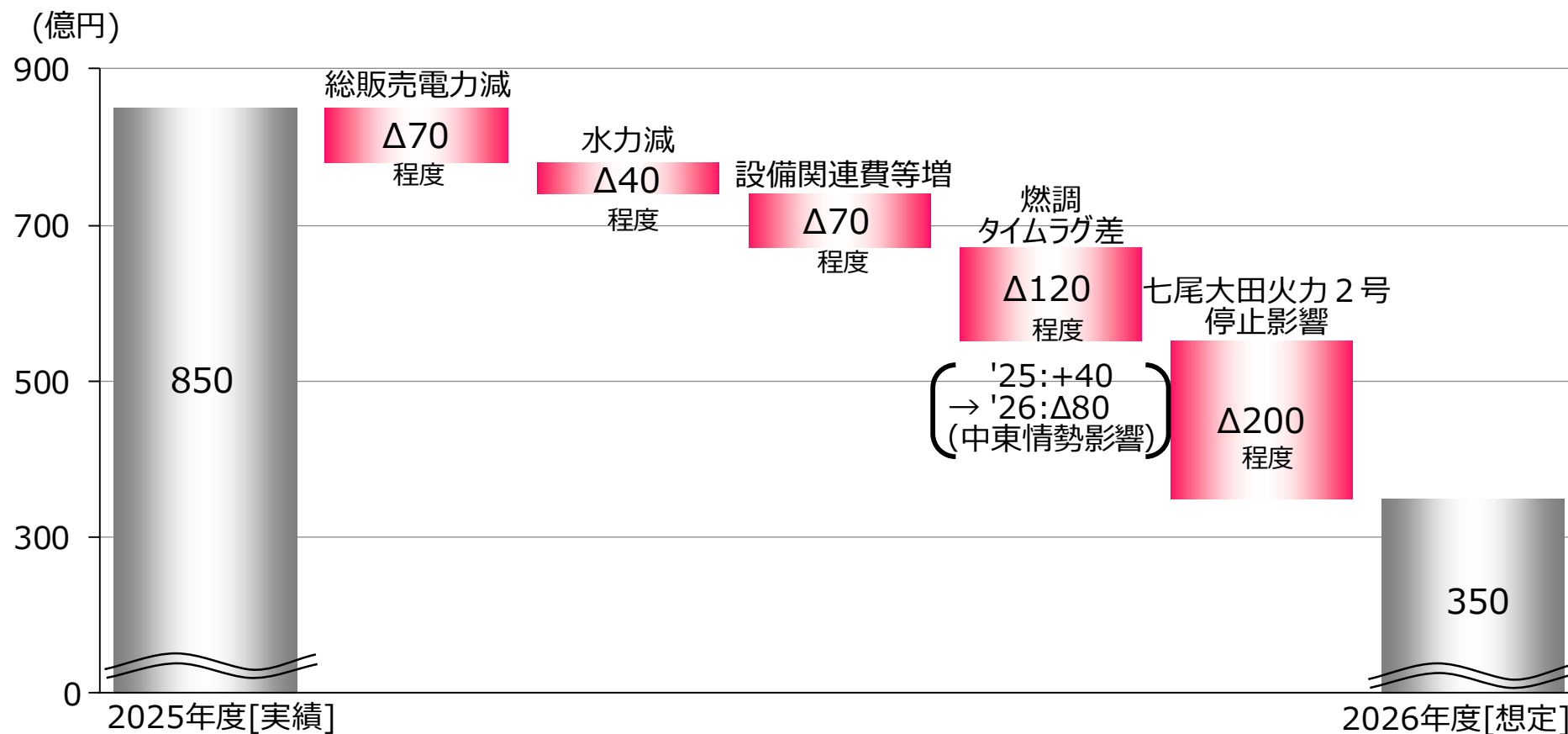
2026年度 業績予想

- ・ 総販売電力量は、小売・卸販売の減少を織り込み、310億kWh程度と見込んでいる。
- ・ 売上高は、総販売電力の減少などから、7,600億円程度と見込んでいる。
- ・ 経常利益は350億円、親会社株主に帰属する当期純利益は250億円程度と見込んでいる。

(億kWh,億円)

		2026年度 見通し(A)	2025年度 実績(B)	増減 (A)-(B)
総販売電力量		310	331	Δ21
※総販売電力量は送配電事業関連を除く				
連結	売上高(営業収益)	7,600	7,865	Δ265
	経常利益	350	850	Δ500
	親会社株主に帰属する 当期純利益	250	544	Δ294
主要 諸 元	為替レート (円/\$)	155程度	150.8	4程度
	原油 CIF[全日本] (\$/b)	100程度	71.4	29程度
	石炭 CIF[全日本] (\$/t)	150程度	120.7	29程度
	LNG CIF[全日本] (\$/t)	700程度	567.2	133程度

業績予想(連結経常利益)の変動要因(前年対比 Δ500億円)



2025年度期末配当および2026年度配当予想

<2025年度期末配当>

- ・ 2025年度期末配当は、前回公表通り 1株あたり15円とし、1株あたり年間25円とする。

<2026年度配当予想>

- ・ 2025年度配当である年間 1株あたり25円と同額とし、中間・期末ともに 1株あたり12円50銭とする。

<2025年度>

中間配当	期末配当	年間配当
10.0円/株	15.0円/株	25.0円/株

<2026年度予想>

中間配当	期末配当	年間配当
12.5円/株	12.5円/株	25.0円/株



年間同額

セグメント別決算概要

(億円,%)

	2025年度 (A)	2024年度 (B)	増減 (A)-(B)	対比 (A)/(B)	
売上高	7,865	8,582	Δ 717	91.6	《主な増減要因》 燃調収入の減少など 北陸電気工事が連結子会社から持分法適用会社に移行したことによる影響など
発電・販売事業	7,219	7,665	Δ 446	94.2	
送配電事業	2,217	2,213	3	100.2	
その他	1,272	1,540	Δ 268	82.6	
調整額 [※]	Δ 2,843	Δ 2,837	Δ 5	-	
経常損益	850	913	Δ 63	93.1	総販売電力の増加など 修繕費の増加など 北陸電気工事が連結子会社から持分法適用会社に移行したことによる影響など
発電・販売事業	663	614	49	108.0	
送配電事業	196	219	Δ 23	89.5	
その他	39	128	Δ 89	30.3	
調整額 [※]	Δ 48	Δ 49	0	-	

※調整額は、セグメント間取引消去である。

連結収支概要（要旨）

(億円,%)

		2025年度 (A)	2024年度 (B)	増減 (A)-(B)	対比 (A)/(B)
収益	電気事業営業収益	7,148	7,692	Δ544	92.9
	電灯・電力料	5,338	5,557	Δ218	96.1
	地帯間・他社販売電力料	1,368	1,665	Δ297	82.2
	その他収益	441	469	Δ28	93.9
	その他事業営業収益	717	890	Δ173	80.6
	営業外収益	150	55	94	269.6
	経常収益	8,015	8,638	Δ622	92.8
費用	電気事業営業費用	6,325	6,781	Δ455	93.3
	人件費	406	458	Δ51	88.8
	燃料費	1,601	2,099	Δ498	76.3
	購入電力料	2,532	2,469	63	102.6
	接続供給託送料	1,408	1,419	Δ10	99.2
	修繕費	708	701	6	100.9
	委託費	450	379	71	118.8
	減価償却費	590	586	3	100.6
	その他費用	949	890	58	106.6
	内部取引の消去	Δ2,322	Δ2,223	Δ98	-
	その他事業営業費用	665	791	Δ125	84.1
	営業外費用	174	152	22	114.7
	支払利息（再掲）	85	73	11	115.4
経常費用	7,165	7,724	Δ559	92.8	
経常利益	850	913	Δ63	93.1	

《主な増減要因》

容量確保金の減少など

北陸電気工事が連結子会社から持分法適用会社に移行したことによる影響など

燃料価格の低下など

北陸電気工事が連結子会社から持分法適用会社に移行したことによる影響など

連結貸借対照表（要旨）

(億円)

	2025年度末 (A)	2024年度末 (B)	増減 (A)-(B)	主な増減理由	
				北陸電力個別	連結子会社等
固定資産	14,741	14,281	459	設備計上 562 減価償却 Δ334 減損 Δ85（福井火力）	送配電 設備計上 344 送配電 減価償却 Δ251 北陸電気工事等 Δ367*
電気事業固定資産	8,732	8,477	254		
その他	6,009	5,804	204		
流動資産	3,679	4,316	Δ637	現金及び預金 Δ222	
総資産計	18,420	18,598	Δ177		
有利子負債	10,978	11,491	Δ513	社債・長期借入金 Δ505	
その他の負債	2,905	3,076	Δ170		北陸電気工事等 Δ157*
濁水準備引当金	23	22	1		
負債計	13,907	14,589	Δ682		
純資産計	4,513	4,008	504	当期純利益 376 剰余金の配当 Δ46	送配電 当期純利益 157
[自己資本比率]	[24.4%]	[20.5%]	[3.9%]		
負債及び純資産計	18,420	18,598	Δ177		

※ 連結子会社から持分法適用会社に移行したことによる影響

連結キャッシュ・フロー計算書（要旨）

(億円)

	2025年度末 (A)	2024年度末 (B)	増減 (A)-(B)
I.営業活動によるキャッシュ・フロー①	1,174	1,522	Δ348
税金等調整前中間純利益	783	962	Δ178
減価償却費	634	629	5
その他の	Δ243	Δ68	Δ174
II.投資活動によるキャッシュ・フロー②	Δ485	Δ2,340	1,854
設備投資	Δ900	Δ866	Δ33
長期投資その他	414	Δ1,474	1,888
III.財務活動によるキャッシュ・フロー	Δ579	Δ488	Δ90
社債・借入金等	Δ528	Δ451	Δ77
自己株式の取得・売却	Δ0	Δ0	0
配当金支払額③	Δ50	Δ37	Δ13
IV.現金等増減額	Δ13	Δ1,306	1,292
○フリー・キャッシュ・フロー-(①+②+③)	638	Δ854	1,493

(注) 億円未満切捨

Ⅱ. 参考データ集

(参考) 主要諸元・財務関連指標

<主要諸元実績>

	2025年度 (A)	2024年度 (B)	増減 (A)-(B)
総販売電力量(億kWh)	331.4	319.2	12.2
為替レートの(円/\$)	150.8	152.6	Δ1.8
石炭 CIF[全日本](\$/t)	120.7	150.9	Δ30.2
原油 CIF[全日本](\$/b)	71.4	82.4	Δ11.0
LNG CIF[全日本](\$/t)	567.2	613.8	Δ46.6
出水率(%)	101.5	96.1	5.4

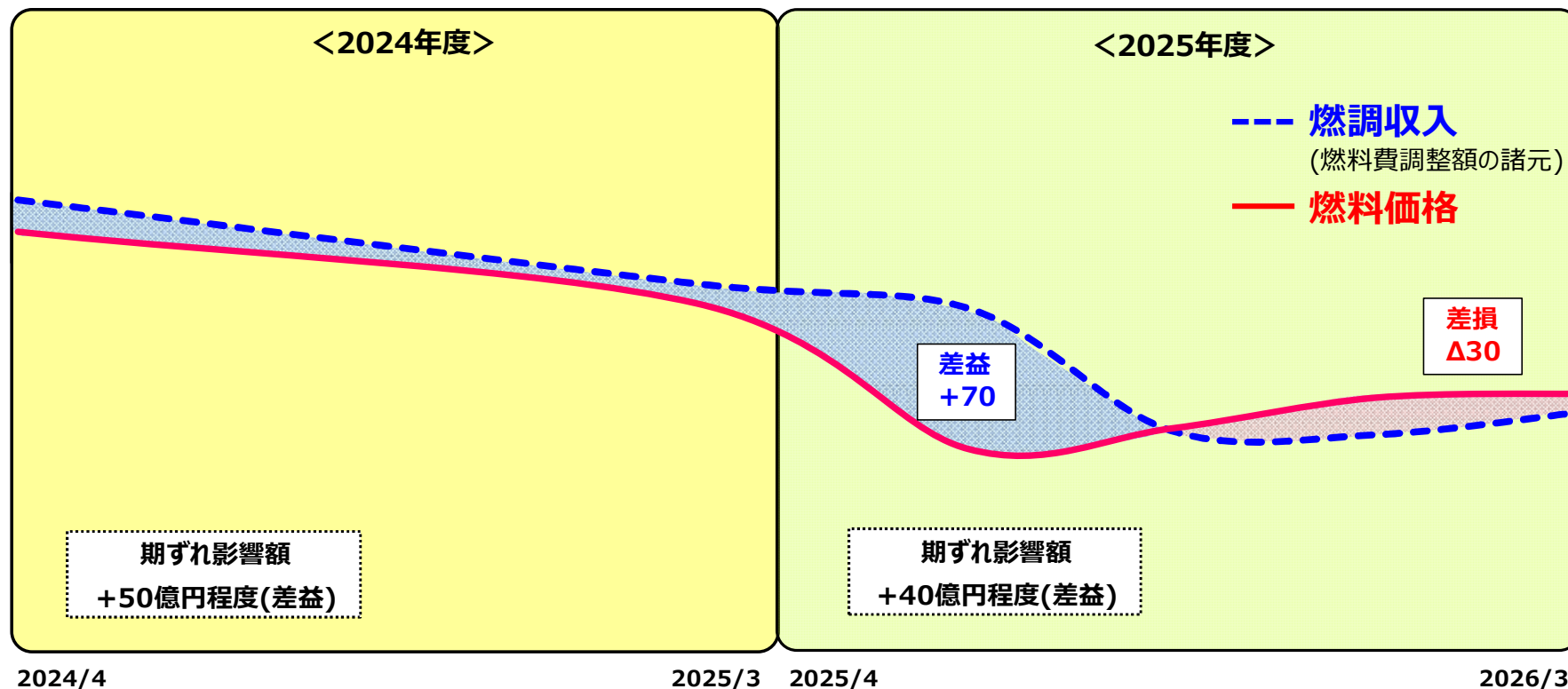
<燃料消費実績>

	2025年度 (A)	2024年度 (B)	増減 (A)-(B)
石炭(万t)	514	558	Δ44
重油(万kl)	4	13	Δ10
原油(万kl)	-	-	-
LNG(万t)	42	43	Δ1

<財務関連指標>

	2025年度 (A)	2024年度 (B)	増減 (A)-(B)
自己資本比率(%)	24.4	20.5	3.9
ROE(%)	13.1	18.9	Δ5.8

(参考) 燃料価格と燃料費調整額の期ずれ影響 (前年対比イメージ)



(注) 当該期ずれ影響は、実際の燃料費調整額と燃料価格の適用に遅れが無いと仮定した場合の金額の差であり、実際の燃料費等により算定される収支影響とは異なる。

(参考) 決算関係データ

<連結損益計算書関係> (億円)

	2021	2022	2023	2024	2025
売上高	6,137	8,176	8,082	8,582	7,865
営業利益	△164	△737	1,149	1,010	874
経常利益	△176	△937	1,079	913	850
親会社株主に 帰属する当期純利益	△67	△884	568	651	544

<連結貸借対照表関係> (億円)

	2021	2022	2023	2024	2025
総資産額	16,600	18,053	18,554	18,598	18,420
純資産額	3,432	2,522	3,274	4,008	4,513
有利子負債残高	10,387	12,854	11,928	11,491	10,978

<設備投資> (億円)

	2021	2022	2023	2024	2025
設備投資額 [連結]	906	831	788	928	970

- ・億円未満の数値は切捨て表示をしております。
- ・本資料に記載されている業績予想は、現時点で入手可能な情報に基づき作成したものであり、リスクや不確実性を伴う将来に関する予想であります。実際の業績は、今後の様々な要因によって予想と異なる可能性があります。
- ・本資料は、あくまで当社の経営内容に関する情報の提供のみを目的としたものであり、当社が発行する有価証券の購入や売却を勧誘するものではありません。
- ・内容につきましては、細心の注意を払っておりますが、その正確性、完全性を保証するものではなく、記載された情報の誤りおよび本資料に記載された情報に基づいて被ったいかなる損害についても、当社は一切責任を負いかねますので、ご了承ください。

お問い合わせ先

北陸電力株式会社 経理部 財務チーム
〒930-8686 富山市牛島町15番1号
TEL : 076-441-2511
FAX : 076-405-0127



インターネットホームページの当社アドレス <https://www.rikuden.co.jp/>