




# インターネット電気工事申込システム

## 操作マニュアル (ご利用者登録)

平成30年4月  
北陸電力株式会社

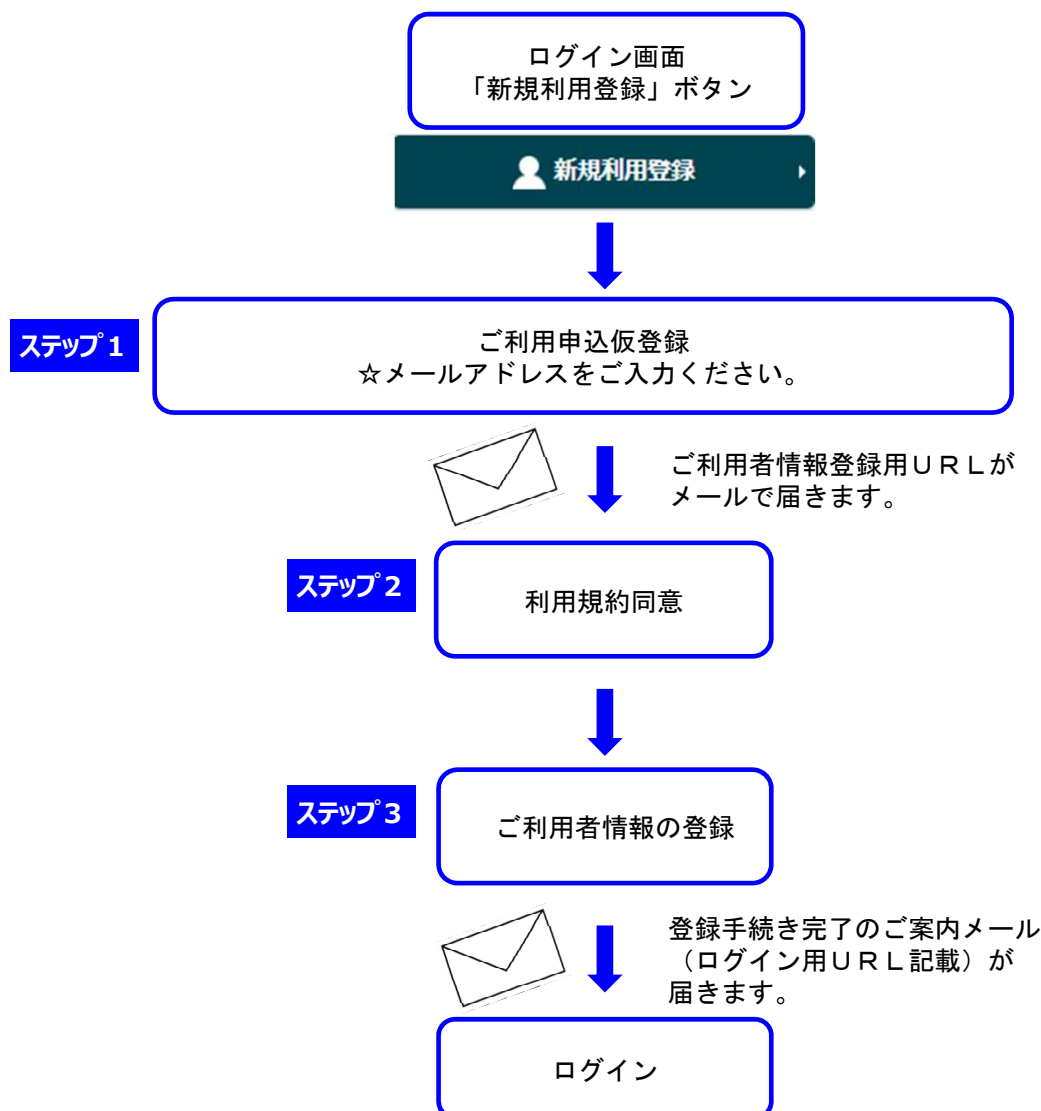


## 4. ご利用者さま情報の登録について（初回ご利用時）

- システムの初回ご利用時に、ご利用者情報の登録を行なっていただく必要がございます。
- ご利用者情報は、主に電気使用申込みを担当される方を、まず1名、「代表者さま」としてご登録していただきます。その他に、ご利用者さまの追加登録をご希望される場合は、「担当者さま」としてご登録していただきます。
- ID・パスワードの設定は、電気工事店さまが任意で設定いただくことが可能です。ただし、ご希望されるIDについて、他の電気工事店さまが既に設定されていた場合、ご登録することはできませんので、違うIDでの設定をお願いします。

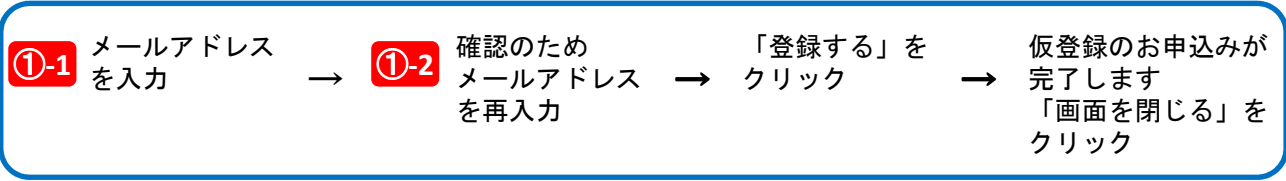
### ☆ご利用者情報登録の手順

※【インターネット電気工事申込システム】のご利用者情報登録を行なうにあたり、あらかじめ、【低圧託送新增設システム】のご利用者情報登録を行なっていただく必要がございます。



## ステップ 1 ご利用申込仮登録（初回ご利用時）

※「担当者さま」として追加登録をしていただく場合も、同様の手順になります。



No.	入力項目	説明
必須 ①-1	メールアドレス	メールアドレスを半角英数字100文字以内で入力してください。 ※迷惑メールを拒否（ブロック）されている場合は、「@rikuden.co.jp」に対して受信設定等を行なってください。
必須 ①-2	メールアドレス	確認のため、①-1で入力したメールアドレスを再入力してください。 <入力項目チェック> ・①-1のメールアドレスと一致しない場合はエラーとなります。



ご登録されたメールアドレスに利用者登録用URLを記載したメールを送付させていただきますので、ご利用者情報の登録をお願いいたします。

## ステップ2 利用規約同意（初回ご利用時）

※「担当者さま」として追加登録をしていただく場合も、同様の手順になります。

利用規約をお読みいただき、ご同意の上、ご利用者登録の申込を行ってください。

- 1  利用規約に同意します → 「次へ」をクリック  
[ご利用者情報の登録] 画面へ

### 利用規約同意

下記利用規約に同意の上、ご利用者登録の申込を行ってください。

#### 第1条 総則

- 1 インターネット電気工事申込システム利用規約（以下「本規約」といいます。）は、北陸電力株式会社（以下「当社」といいます。）が運営するインターネットサイト（以下「当サイト」といいます。）上で提供するインターネット電気工事申込システム（以下「本システム」といいます。）の利用に関して定めるものです。
- 2 本システムを利用する方（以下「利用者」といいます。）は、本システムの利用に関して、本規約の内容を確認し承諾したうえで利用するものとします。
- 3 利用者は、当社との電気の需給契約を希望する場合（契約内容を変更する場合を含む）は、あらかじめ電気供給約款、低圧選択約款、低圧特別約款（基本契約要綱）および低圧特別約款（料金表）を承諾のうえ、お申し込みいただくものとします。
- 4 利用者が当社との電気需給契約者本人ではない場合、電気需給契約者を代理してお申し込みいただくものとします。
- 5 利用者は、当社が定める本システムの利用マニュアル（以下「利用マニュアル」といいます。）を遵守するものとし、利用マニュアル等に記載された標準所要日数を考慮し、日数に余裕をもってお申し込みをいただくものとします。
- 6 利用者は、申込内容や提出資料に変更または取消があった場合、すみやかに当社まで申し出るものとします。
- 7 お申込みに対し、当社が受付完了の電子メールを発信した時点で、電気需給契約が成立するものとします。

#### 第2条 本規約の変更

- 1 本規約の内容は、当社が必要と認めた場合は、利用者の承諾または事前の通知を必要とせず変更できるものとします。それ以後の本システムの利用については、変更後の本規約によります。
- 2 変更後の本規約は、当社が別に定める場合を除き、当サイト上に表示した時点より効力を生じるものとします。

#### 第3条 利用者の登録等

- 1 本システムの利用を希望する場合は、当社の定める方法によって利用登録を申請し、当社がこれを承認することによって、利用登録が完了するものとします。
- 2 当社は、利用登録の申請受付時に、以下のいずれかに該当すると判断した場合、利用登録の申請を承認しないことがあり、その理由については一切の開示義務を負わないものとします。

1  利用規約に同意します。

次へ



# ステップ3 ご利用者情報の登録（初回ご利用時） <項目説明>

## ご利用者情報の登録（代表者さま）

北陸電力 インターネット電気工事申込システム

### ご利用者情報の登録（代表者さま）

**低圧託送新增システム登録情報**

**1** 託送会員ID 必須  
  
例：abc1234（半角英数字） ※低圧託送新增システム会員の方のみご利用申込みいただけます。

**2** 託送受付番号 必須  
  
例：abcd1234（半角英数字）

---

**電気工事店さま名**

**③-1** 電気工事店さま名 必須  
  
例：北電工務店（全角）

**③-2** 電気工事店さま名（カナ） 必須  
  
例：ホクデンコウジテン（全角カタカナ）

No.	入力項目	説明
<b>必須</b> ①	託送会員ID	<ul style="list-style-type: none"> <li>・低圧託送新增システムにて登録した託送会員IDを入力してください。</li> <li>&lt;入力項目チェック&gt;</li> <li>・ご登録いただいた託送会員IDと一致しない場合はエラーとなります。</li> </ul>
<b>必須</b> ②	託送受付番号	<ul style="list-style-type: none"> <li>・低圧託送新增システムのご利用者情報登録手続き完了メールに記載の託送受付番号を入力してください。</li> <li>&lt;入力項目チェック&gt;</li> <li>・メールに記載の託送受付番号と一致しない場合はエラーとなります。</li> </ul>
<b>必須</b> ③-1	電気工事店さま名	<ul style="list-style-type: none"> <li>・電気工事店さまのお名前を入力してください。</li> <li>例：北電工務店（全角）</li> <li>&lt;入力項目チェック&gt;</li> <li>・全角文字以外はエラーとなります。</li> </ul>
<b>必須</b> ③-2	電気工事店さま名（カナ）	<ul style="list-style-type: none"> <li>・電気工事店さまの社名をフリガナで入力してください。</li> <li>例：ホクデンコウジテン（全角カタカナ）</li> <li>&lt;入力項目チェック&gt;</li> <li>・全角カタカナ文字以外はエラーとなります。</li> </ul>

### ステップ 3 ご利用者情報の登録（初回ご利用時） <項目説明>

代表者さまの情報

4 会員ID 必須 X(7)XXX  
例：abc1234（半角英数字）

5-1 パスワード 必須 ●●●●●●●●●●●●●●●●●●  
半角英数字混在  
確認のためもう一度ご入力ください。  
●●●●●●●●●●●●●●●●●●  
※初回ログイン時に使用しますので忘れないようご注意ください。

5-2 必須

6-1 代表者さま名 必須 N(40)NN  
例：北電太郎（全角）

6-2 代表者さま名（カナ） 必須 N(40)NN  
例：ホクデンタロウ（全角カタカナ）

メールアドレス X(100)XXX@XXXXXXXXXX  
XXXXXXXXXXXXXXXXXXXXXXXXXXXXXX

☆ 仮登録で設定したメールアドレスが表示されます。

No.	入力項目	説明
<b>必須</b> ④	会員ID	<ul style="list-style-type: none"> <li>・「インターネット電気工事申込システム」のログイン時に使用するIDとなります。</li> <li>・「英字2文字+数字5文字」（半角英数字7文字）で設定してください。</li> </ul> <入力項目チェック> <ul style="list-style-type: none"> <li>・半角英数字で7文字で設定されていない場合はエラーとなります。</li> </ul> ※「会員ID」は、ログインの際に必要なとなりますので、お忘れのないようご注意ください。
<b>必須</b> ⑤-1	パスワード	<ul style="list-style-type: none"> <li>・「インターネット電気工事申込システム」のログイン時に使用するパスワードとなります。</li> <li>・半角英数字混在（組み合わせは自由）8文字以上16文字以下で設定してください。</li> </ul> <入力項目チェック> <ul style="list-style-type: none"> <li>・半角英数字で8文字以上16文字以下ではない場合、英数字が混在していない場合はエラーとなります。</li> </ul> ※「パスワード」は、ログインの際に必要なとなりますので、お忘れのないようご注意ください。
<b>必須</b> ⑤-2	パスワード	<ul style="list-style-type: none"> <li>・確認のため、⑤-1で入力したパスワードを再入力してください。</li> </ul> <入力項目チェック> <ul style="list-style-type: none"> <li>・⑤-1で入力したパスワードと一致しない場合はエラーとなります。</li> </ul>
<b>必須</b> ⑥-1	代表者さま名	<ul style="list-style-type: none"> <li>・主に電気使用申込みを担当される方のお名前を登録してください。</li> <li>例：北電太郎（全角）</li> </ul> <入力項目チェック> <ul style="list-style-type: none"> <li>・全角文字以外はエラーとなります。</li> </ul>
<b>必須</b> ⑥-2	代表者さま名（カナ）	<ul style="list-style-type: none"> <li>・主に電気使用申込みを担当される方のお名前のフリガナを全角カタカナで登録してください。</li> <li>例：ホクデン タロウ（全角カタカナ）</li> </ul> <入力項目チェック> <ul style="list-style-type: none"> <li>・全角カタカナ文字以外はエラーとなります。</li> </ul>





# 住所検索機能

**住所検索**

ボタンをクリック。郵便番号から住所検索ができます。

(例) [申込入力] 画面<共通項目>

お客さま情報

ご契約名義

お名前 **必須**  お名前(カナ) **必須**   
例: 北郷 太郎 (全角15文字) 例: 北ノ郷ノ太郎 (半角英数字カナ15文字)

ご使用場所

郵便番号 **必須**  -  **住所検索**  
例: 930-8686 (半角数字7文字)

ご住所 **必須**     
例: 富山市 (全角7文字) 例: 牛島町 (全角11文字) 例: 1-5-1 (全角8文字)

住所検索

郵便番号 **必須**

- ・郵便番号7桁を半角数字で入力してください。  
(例) 930-0858 → ハイフンを除く7桁の数字9300858を入力してください
- ・「検索」ボタンをクリックしてください。

住所検索

郵便番号 **必須**

1 - 1 件 (全1件) Page 1/1

郵便番号	都道府県	市区町村	町域
9300858	富山県	富山市	牛島町

- ・検索結果が表示されました。
- ・「郵便番号」「都道府県」「市区町村」「町域」のいずれかをクリックしてください。

お客さま情報

ご契約名義

お名前 **必須**  お名前(カナ) **必須**   
例: 北郷 太郎 (全角15文字) 例: 北ノ郷ノ太郎 (半角英数字カナ15文字)

ご使用場所

郵便番号 **必須**  -

例: 930-8686 (半角数字7文字)

ご住所 **必須**      
例: 富山市 (全角7文字) 例: 牛島町 (全角11文字) 例: 1-5-1 (全角8文字)

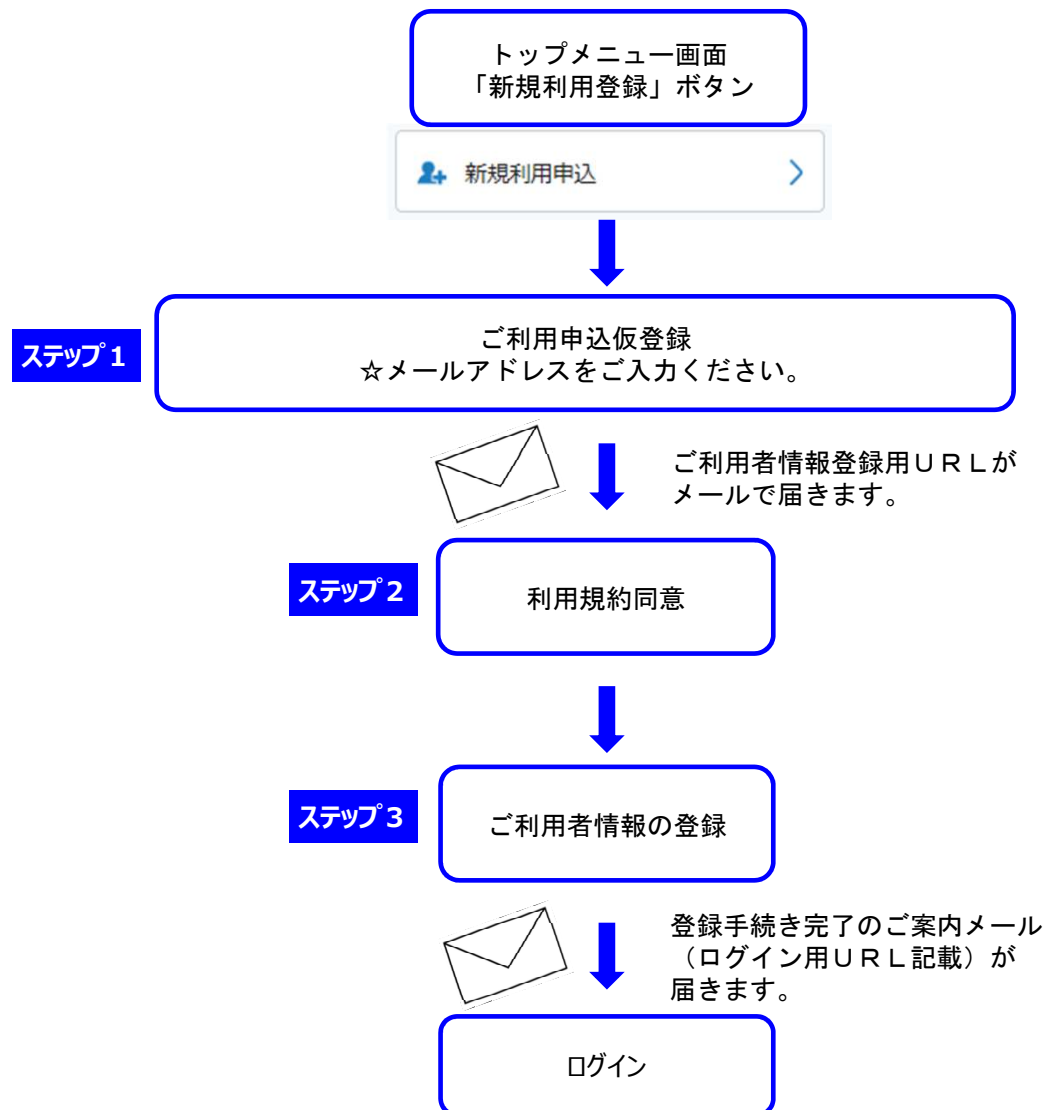
- 1 丁目を追記してください
- 2 番地を追記してください

## 5. ご利用者さまの追加登録

- 電気使用申込みの担当者さまの追加をご希望される場合は、「代表者さま」のログイン完了後に、トップメニューの「新規利用申込」から「担当者さま」の追加登録を行なってください。
- 「代表者さま」と同じID設定はできません。
- 「代表者さま」は「担当者さま」のお申込み内容を確認することができます。

### ☆ご利用者情報登録の手順

※【インターネット電気工事申込システム】のご利用担当者さまの追加登録を行なう場合も、あらかじめ、【低圧託送新增設システム】のご利用者情報の追加登録を行なっていただく必要があります。



## ※ 電気使用申込みの履歴のご確認について [申込一覧] 画面

- 「代表者さま」としてご登録いただいた方は、各「担当者さま」の電気使用申込みを含め、すべてのお申込み内容のご確認が [申込一覧] 画面に表示されます。
- 「担当者さま」としてご登録いただいた方は、ご自身のお申込み内容の確認ができます。

(例) 追加登録された「担当者さま」が2人の場合

北陸電力 インターネット電気工事申込システム

ようこそ 代表者 2018/5/22 14:05

パスワード変更 ログアウト

申込一覧 TOP

申込一覧の絞り込みを行う場合、下記の絞込条件を指定し絞込ボタンより絞り込みを行ってください。

絞込条件

1 - 3 件 (全3 件) Page 1/1

選択	送電電圧 お申込日	申込種別 申込区分	ご契約名義 お客さま番号	工程 連絡状態	契約容量	ご使用場所
<input type="radio"/>	2018/06/01 2018/05/22	新設 新規	1 北電 太郎	申込完了済		富山県富山市牛島町 1 5 - 1
<input type="radio"/>	2018/06/01 2018/05/22	新設 新規	2 北電 二郎	申込完了済		富山県富山市牛島町
<input type="radio"/>	2018/06/01 2018/05/22	新設 新規	3 北電 三郎	申込完了済		富山県富山市牛島町 1 5 - 1

戻る 連絡メモ

「代表者さま」としてご登録  
いただいた方の [申込一覧]

- 「代表者」のお申込み  
内容
- 「担当者A」のお申込み  
内容
- 「担当者B」のお申込み  
内容

北陸電力 インターネット電気工事申込システム

ようこそ 担当者A 2018/5/22 14:11

パスワード変更 ログアウト

申込一覧 TOP

申込一覧の絞り込みを行う場合、下記の絞込条件を指定し絞込ボタンより絞り込みを行ってください。

絞込条件

1 - 1 件 (全1 件) Page 1/1

選択	送電電圧 お申込日	申込種別 申込区分	ご契約名義 お客さま番号	工程 連絡状態	契約容量	ご使用場所
<input type="radio"/>	2018/06/01 2018/05/22	新設 新規	2 北電 二郎	申込完了済		富山県富山市牛島町

戻る 連絡メモ

「担当者A」が確認できる  
[申込一覧]

- 「担当者A」のお申込み  
内容

北陸電力 インターネット電気工事申込システム

ようこそ 担当者B 2018/5/22 13:56

パスワード変更 ログアウト

申込一覧 TOP

申込一覧の絞り込みを行う場合、下記の絞込条件を指定し絞込ボタンより絞り込みを行ってください。

絞込条件

1 - 1 件 (全1 件) Page 1/1

選択	送電電圧 お申込日	申込種別 申込区分	ご契約名義 お客さま番号	工程 連絡状態	契約容量	ご使用場所
<input type="radio"/>	2018/06/01 2018/05/22	新設 新規	3 北電 三郎	申込完了済		富山県富山市牛島町 1 5 - 1

戻る 連絡メモ

「担当者B」が確認できる  
[申込一覧]

- 「担当者B」のお申込み  
内容





## 6. ご利用者情報の変更・退会

北陸電力 インターネット電気工事申込システム

ようこそ  
北電 一部 様

前回ログイン時  
2018/4/26 14:42

パスワード変更

ログアウト

メニュー

TOPへ

### 申込情報

- 新規申込
- 申込訂正
- 申込取消
- 希望日変更
- 過去の申込一覧
- 連絡・メモ  
確認・送信
- 工程情報

### 利用者情報

- 利用者情報変更・退会
- 新規利用申込

### お知らせ

2017年5月1日 06:00~08:00  
▶システムメンテナンスのため、該当の時間帯はご利用頂けません。

2017年5月1日  
▶この文章はダミーです。この文章はダミーです。この文章はダミーです。

2017年5月1日  
▶test

- 代表者さまが退会手続きを行ないますと、各担当者さまの退会手続きも自動的に処理されます。ご注意ください。

## 6. ご利用者情報の変更・退会(代表者さま) <変更>

ご利用者情報の変更・退会（代表者さま）

北陸電力 インターネット電気工事申込システム
ようこそ  
北電本部 様 2015/12/3 16:35
パスワード変更 ログアウト

ご利用者情報の変更・退会（代表者さま）
TOPへ

**電気工事店さま名**

電気工事店さま名 1

例：北電工事店（全角）

電気工事店さま名（カナ）

例：ホクデンコウジテン（全角カタカナ）

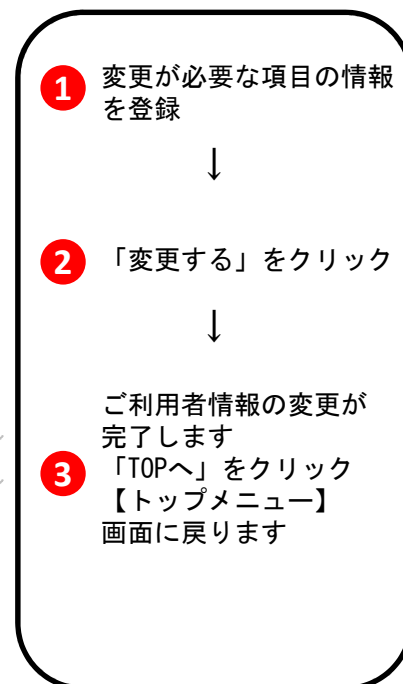
---

**代表者さまの情報**

代表者さま名

代表者さま名（カナ）

メールアドレス



北陸電力 インターネット電気工事申込システム
ようこそ  
北電本部 様 2015/12/3 16:35
パスワード変更 ログアウト

ご利用者登録結果通知
TOPへ

ご利用者情報(代表者さま)の変更が完了しました。

トップメニューの「利用者情報変更・退会」より変更内容をご確認いただけます。

北陸電力 インターネット電気工事申込システム
ようこそ  
北電本部 様 2015/12/3 16:35
パスワード変更 ログアウト

メニュー
TOPへ

**申込情報**

  
新規申込

  
申込訂正

  
申込取消

  
希望日変更

  
過去の申込一覧

  
連絡・メモ情報  
変更・削除

  
工程情報

**お知らせ**

2017年5月1日

この文章はダミーです。この文章はダミーです。この文章はダミーです。

2017年5月1日

この文章はダミーです。この文章はダミーです。この文章はダミーです。

**利用者情報**


利用者情報変更・退会


新規利用申込





## 6. ご利用者情報の変更・退会(代表者さま) <退会>

### ご利用者情報の変更・退会（代表者さま）

北陸電力 インターネット電気工事申込システム ようこそ 北陸本部 2019/12/3 16:35 [パスワード変更](#) [ログアウト](#)

ご利用者情報の変更・退会（代表者さま） [TOPへ](#)

**電気工事店さま名**

電気工事店さま名 必須  例：北陸工事店（金角）

電気工事店さま名（カナ） 必須  例：ホクデンコウジテン（金角カタカナ）

**代表者さまの情報**

代表者さま名 必須  例：北陸本部（金角）

代表者さま名（カナ） 必須  例：ホクデンタロウ（金角カタカナ）

メールアドレス  XX

FAX番号

施工者コード

電気工事業法登録届出番号

[戻る](#) [退会する](#) [変更する](#)

1 「退会する」をクリック



2 退会手続きの最終確認画面が表示されます  
「退会する」をクリック



3 退会手続きが完了します  
「画面を閉じる」をクリック

代表者さまが退会手続きを行ないますと、各担当者さまの退会手続きも自動的に処理されます。  
ご注意ください。

住所 必須  例：123-456-7890（半角数字）

電話番号  例：123-456-7890（半角数字）

携帯番号  例：123-456-7890（半角数字）

FAX番号  例：123-456-7890（半角数字）

施工者コード  例：123456（半角数字） ※施工者コードをお持ちの方は入力してください

電気工事業法登録届出番号  例：1234567890（半角数字）

[戻る](#) [退会する](#) [変更する](#)



北陸電力 インターネット電気工事申込システム

ご利用者登録結果通知

退会が完了いたしました。

これまでインターネット電気工事申込サービスをご利用いただきありがとうございました。  
なお、もう一度ご利用になるときはあらかじめご利用登録が必要となります。  
今後とも北陸電力をよろしくお願いいたします。

[画面を閉じる](#)

[利用マニュアル](#) [利用規約](#)

Copyright(C) 2018 Hokuriku Electric Power Company. All Rights Reserved.

